




AQUAFEEL

**Руководство пользователя
Водонепроницаемый мп3 плеер
AquaFeel Xray**



Перед началом пользования

Компания AquaFeel благодарит Вас за то, что вы выбрали один из наших водонепроницаемых MP3 плееров. Данный водонепроницаемый MP3 плеер представляет последнее поколение наших MP3 плееров. Компактный дизайн вкупе с водонепроницаемостью позволяет Вам наслаждаться музыкой во время плавания в бассейне или при выполнении упражнений. Любите слушать радио? Плеер обладает широким ФМ-диапазоном. Чего ещё пожелать? Он ещё и превосходный шагомер. Перед использованием продукта, мы рекомендуем пошагово ознакомиться с данной инструкцией, чтобы добиться лучших результатов при пользовании Вашим новым водонепроницаемым MP3 плеером.

Важное замечание

- Этот плеер предназначен только для вашего личного пользования. Несанкционированная запись или копирование материалов, защищенных авторским правом, может нарушать права третьих лиц и не может противоречить законам об авторских правах.
- Регулярно выполняйте резервное копирование данных. Производитель не несет ответственности за потерянные данные.
- Этот плеер предназначен только для вашего личного пользования.

Несанкционированная запись или копирование материалов, защищенных авторским правом, может нарушать права третьих лиц и не может противоречить законам об авторских правах.

- Регулярно выполняйте резервное копирование данных. Производитель не несет ответственности за потерянные данные.

Уведомление об использовании

- Не роняйте, не ударяйте, не подвергайте плеер воздействию вибрации и не модифицируйте плеер, в противном случае ваша гарантия будет не действительна.
- Обеспечьте рабочую температуру в пределах от 5С~40С, не использовать в очень жарких, холодных средах.
- Обращайтесь с плеером бережно. Избегайте контакта с острыми предметами и возле любого прибора генерирующего сильное магнитное или электрическое поле.
Используйте аксессуары, только рекомендованные производителем.
- Прослушивание на высокой громкости в течение длительного периода времени может привести к повреждению вашего слуха.
- Не используйте плеер во время вождения, иначе это может привести к аварии.
- Если вы включите громкость в наушниках во время прогулки, то это может привести к ДТП.

Соединение Mp3 плеера с компьютером

Компьютерные системы:

ОС Windows® XP или выше; Mac 10.6 или выше


Добавление и удаление файлов / папок:

Подключите MP3-USB-порт к USB-порту компьютера с помощью прилагаемого кабеля USB.

- 1) Откройте файлы/папки, которые будут перенесены на ваш компьютер.
- 2) Откройте Мой компьютер → Съёмный диск с рабочего стола.
- 3) Выберите файлы/папки с вашего компьютера и перетащите их в любую папку на Съёмный диск.
- 4) Удалить mp3-файлы со съёмного накопителя USB (используйте команду "удалить").

Добавление и удаление файлов / папок:

Пожалуйста, выполните следующие действия в случае повреждения плеера или потери данных.

- 1) Щелкните левой кнопкой мыши на значке  на панели задач в правом нижнем углу рабочего стола.

2) Нажмите на значок "безопасное извлечение запоминающего устройства для USB – диск (x:) столбец".

3) отключите плеер от компьютера.

ВНИМАНИЕ:

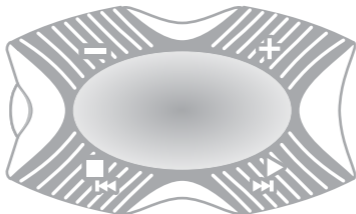
- Не отсоединяйте проигрыватель, пока файлы с запоминающего устройства USB не воспроизводятся на вашем ПК/ноутбуке.
- Не отключайте плеер от ПК/ноутбука во время передачи файлов, в противном случае это может привести к повреждению плеера или потере данных.

Описание комплекта

Пожалуйста, проверьте, что комплект содержит следующие элементы:



- Водонепроницаемый MP3-плеер
- USB-кабель
- Водонепроницаемые наушники
- Инструкция

Обзор Mp3 плеера




Назначения кнопок:

	<p>Длительное нажатие: включение / выключение питания</p> <p>Короткое нажатие: воспроизведение / следующий трек</p> <p>Следующий канал по умолчанию (w/FM)</p>
	<p>Долгое нажатие: выход из меню</p> <p>Короткое нажатие: предыдущий трек</p> <p>Предыдущий канал по умолчанию (w/FM)</p>
	<p>Длительное нажатие: громкость выше</p> <p>Короткое нажатие: пауза</p> <p>Переключение между каналами по умолчанию и ручная канала (жFM)</p>

	<p>Длительное нажатие: громкость ниже Короткое нажатие: переход в меню</p>
	<p>Во время воспроизведения музыки кратковременно нажмите кнопку, чтобы перейти в меню выбора цикла воспроизведения (проигрывать в установленном порядке, проигрывать в случайном порядке, повтор одного трека) в меню выбора эквалайзера (бас, норм, рок, поп, джаз, классика)</p>

Нажмите  и  чтобы перезагрузить Mp3.

Для того, чтобы перейти в меню выбора цикла воспроизведения музыки и меню эквалайзера, во время воспроизведения музыки кратковременно нажмите кнопку  , Вы перейдете в новое меню, где выбираете интересующую Вас функцию (выбор цикла воспроизведения, эквалайзер), также с данного меню Вы сможете перейти в функцию шагомера и функцию фитнес плавания).

Примечание

Если вы включите плеер, не содержащий аудиофайлы, он выключится автоматически через 1 минуту.

Безопасная зарядка

- 1) Используйте прилагаемый кабель USB для подключения к ПК или адаптер питания (5 В постоянного тока $\pm 5\%$, ≥ 500 мА).
- 2) Индикация состояния заряда, отображается на экране.
- 3) Чтобы остановить зарядку, отсоедините кабель USB.
- 4) Время зарядки составляет около 2 часов.

Внимание

- Перед первым использованием, пожалуйста, полностью зарядите плеер.
- Ваш компьютер должен быть включен при подключении к компьютеру плеера для зарядки.
- Во время зарядки с адаптером, убедитесь, что характеристики адаптера 5 В постоянного тока $\pm 5\%$, ≥ 500 мА.
- Время цикла заряд/разряд не менее 300 циклов.
- Литий-полимерная батарея имеет материал, который необходимо заряжать как минимум 1 раз в месяц, даже если плеер не будет использоваться.

- После удаления вашего плеера от ПК или адаптера, плеер будет отключен.
- После посещения бассейна, Вам необходимо просушить мп3 плеер согласно инструкции, ни в коем случае нельзя ставить мп3 плеер на зарядку сразу после использования его в водной среде.

Обслуживание

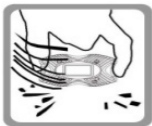
Обратите внимание, что вода в бассейне и море - это агрессивная среда для для корпуса мп3 плеера. Поэтому, чтобы сохранить Ваш мп3 плеер в целости и сохранности, просим выполнять следующие действия после каждого использования мп3 плеера.



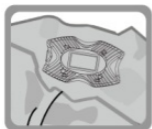
1. После каждого использования, очистите и промойте его под проточной водой.



2. Погрузите его в течение 2 или 3 минут в чистую воду, чтобы удалить соль.



3. После промывки, возьмите его и встряхните несколько раз.



4. Используйте чистую ткань, чтобы вытереть любой избыток воды. Используйте ткань, которая не оставляет волокон.



5. Используйте ватные палочки, чтобы тщательно стереть все капли воды на стыке между передней и задней частью.



6. Полностью высушите его в хорошо проветриваемом месте в тени.

Спецификация

Водонепроницаемость	IPX-8 (3 метра под водой)
Память	8 Gb
Время проигрывания	> 10 часов (при темном экране), и использовании 180 mAh батареи
Разъем наушников	Ф 3.5mm / 32 Ω
Диапазон частот аудио	20 Hz ~ 20 KHz
S/N уровень	≥ 85dB
Форматы	Mp3 / WMA / WAV / OGG / APE / FLAC
Рабочая температура	-5°C ~ 40°C
Диапазон частот FM	87.5 Mhz - 108 MHz
ЖК-Дисплей	124×64 OLED-дисплей

VER: 1.0



ГАРАНТИЙНЫЙ ТАЛОН №

Место продажи:

ИП "Петров Дмитрий Алексеевич", 650055, Кемеровская область, г. Кемерово, Улица Пролетарская, дом 12, оф 20, тел. 8 800 700 5293

Все обязательства продавца по обеспечению гарантийного обслуживания оборудования перечислены в настоящем гарантийном талоне.

Основные положения:

1. В течение гарантийного срока, покупатель вправе предъявить продавцу требования предусмотренные законом
2. Весь товар принимается продавцом для устранения недостатков, срок устранения которых может достигать 45 дней согласно ст.20 п.1 №234-ФЗ от 25.10.07 г.
3. При проведения ремонта срок гарантии продлевается на период нахождения техники в ремонте, согласно ст. 20 п.3 "Закона о защите прав потребителей"
4. Оборудование принимается на гарантийный ремонт с точным указанием неисправностей, при наличии драйверов, упаковки, документации. Если в процессе тестирования указанные клиентом неисправности не подтверждаются, оборудование возвращается клиенту.
5. Гарантия не распространяется на товары, которые вышли из строя либо получили дефекты по причине:
 - Несоответствия между напряжением питания товара и поданным на него напряжением или применением их не по назначению;
 - Неосторожность использования, приведшего к нарушению целостности защитных покрытий, гарантийных пломб;
 - Внесение изменений в конструкцию изделия (товара), не предусмотренных заводом-изготовителем или ремонта не специалистами сервисного центра;
 - Эксплуатация в среде нарушающая требования;
 - Прямого или косвенного действия механических сил, химического, термического или физического воздействия, воздействия излучения, агрессивных или нейтральных жидкостей, газов, электрических разрядов или иных сред, токсических или биологических сред, а также любых иных факторов искусственного или естественного происхождения, кроме случаев когда воздействие прямо допускается Правилами эксплуатации или Руководством пользователя.

6. Гарантия распространяется только на товар, номер которых соответствует номерам, указанным в гарантийном талоне. Гарантия не распространяется на товары, имеющие нечитаемый штрих-код или серийный номер.

7. Продавец не отвечает за потерю или уничтожение программных продуктов, баз данных, другой информации которая произошла в результате выхода из строя товара или его частей.

8. Срок гарантии на продукт 6 месяцев с момента продажи.

9. На гарантийное обслуживание товар принимается только в полной комплектации с коробкой.

10. Вы можете отказаться от заказанного товара в любое время до его получения, а также после получения - в течение 7 дней.

11. Возврат товара надлежащего качества возможен в случае, если товар не был в употреблении, сохранены его товарный вид (упаковка, пломбы, ярлыки), потребительские свойства, а также документ, подтверждающий факт и условия покупки указанного товара (кассовый и товарный чек).

12. Вы вправе обменять товар надлежащего качества, если товар не был в употреблении на аналогичный в течение 14 дней с момента получения заказа, не считая дня покупки, в случае, если товар не подошел Вам по форме, габаритам, фасону, расцветке, размеру или комплектации.

13. Подробную информацию о порядке возврата товара надлежащего и ненадлежащего качества можно найти на официальном сайте www.aquafeel.ru или позвонив по бесплатной горячей линии 8-800-700-5293.

Дата продажи: _____

Подпись продавца: _____

Штамп магазина: _____

С условиями Гарантийного обслуживания ознакомлен, внешний вид проверил, товар в полной комплектации получил, претензий к товару не имею, с условиями гарантии ознакомлен:

Подпись покупателя: _____

