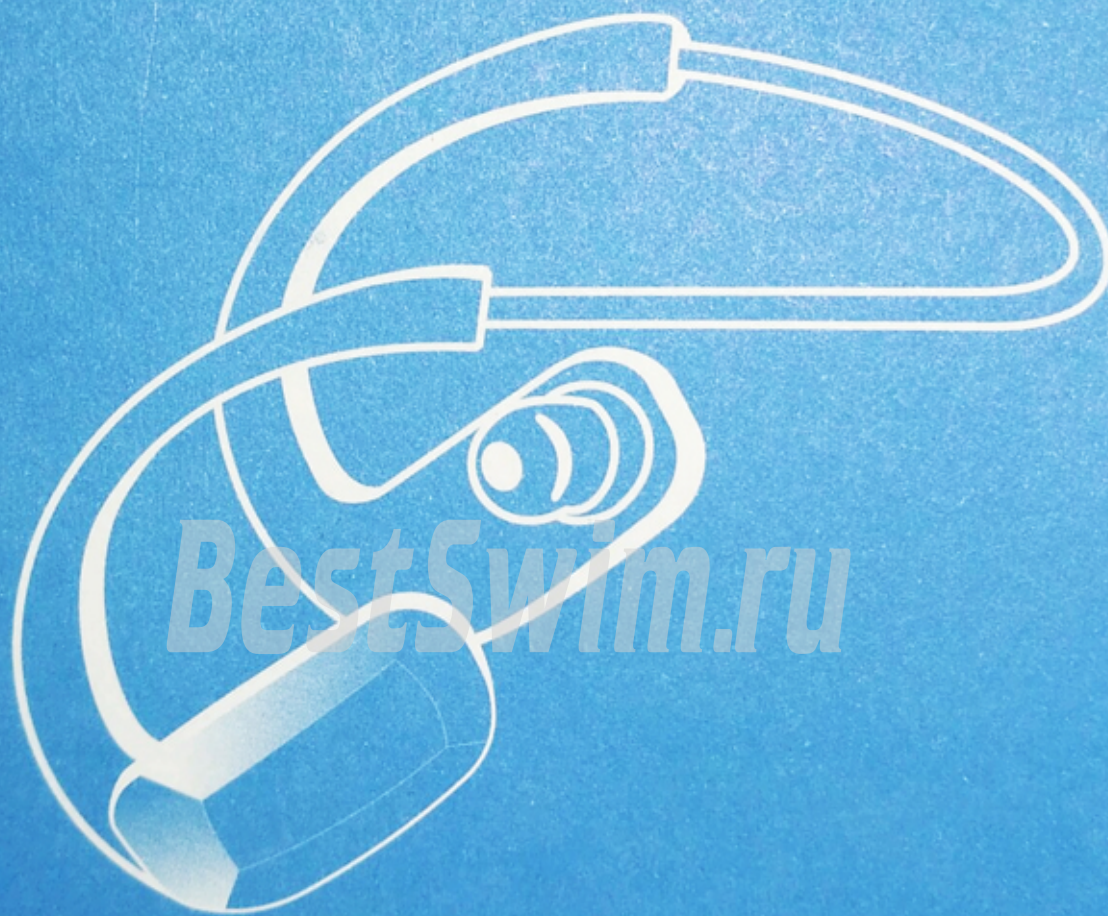




AQUAFEEL

It is Nice!



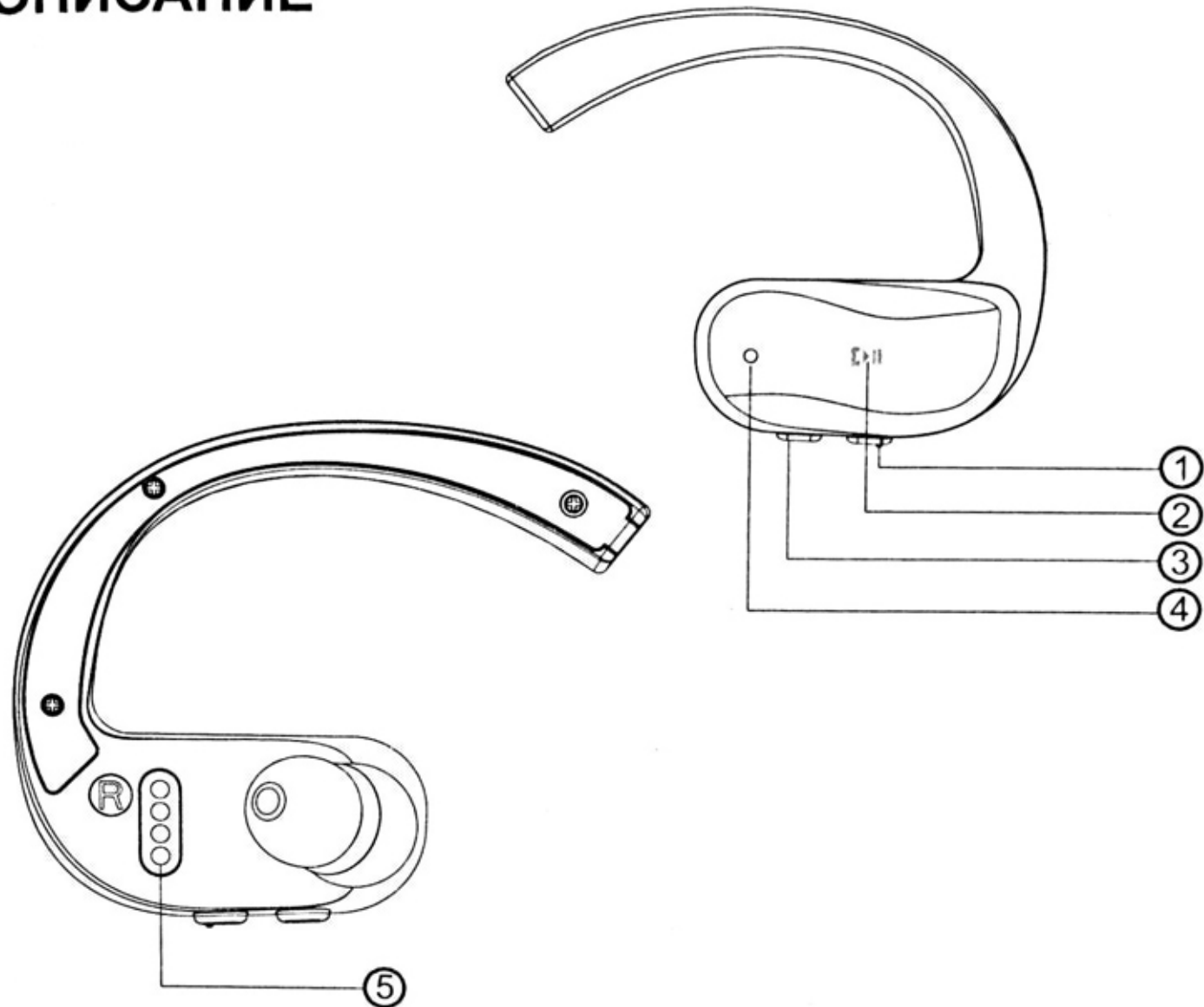
Краткое руководство пользователя



КОМПЛЕКТ

ПРЕДМЕТ	ПОДРОБНОСТИ
Наушники IPX8, водонепроницаемые	1X
Магнитный USB-кабель	1X
Насадки для плавания	S,M,L
Нормальные насадки	S,M,L
Чехол для наушников	1X
Руководство пользователя	1X

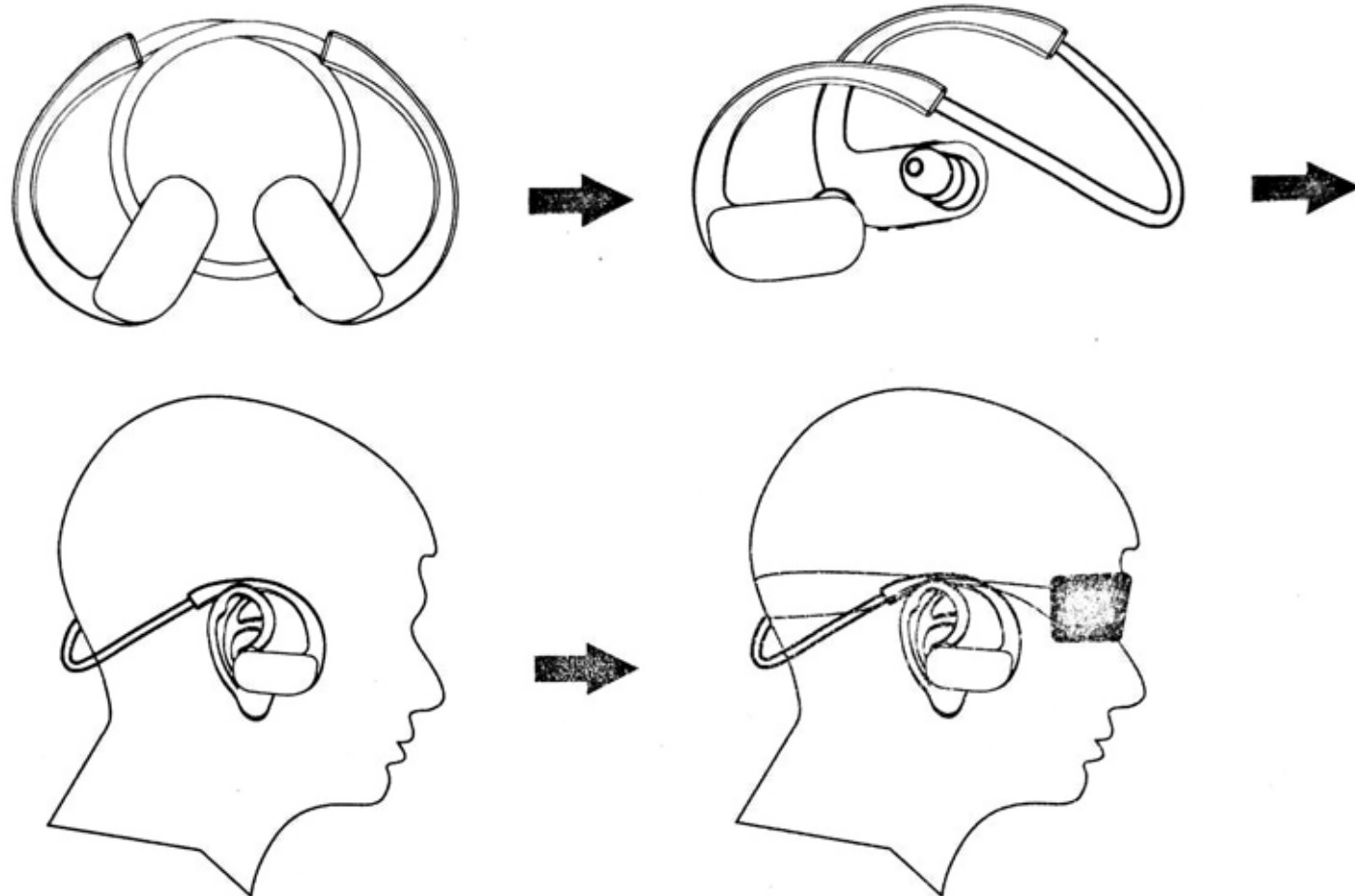
ОПИСАНИЕ



- ① Громкость + / Предыдущий файл
- ② Воспроизведение / Пауза /
Режим воспроизведения (сенсорная кнопка)
- ③ Громкость - / Следующий файл / Вкл.
- ④ Светодиодный индикатор
- ⑤ Порт для магнитного зарядного кабеля

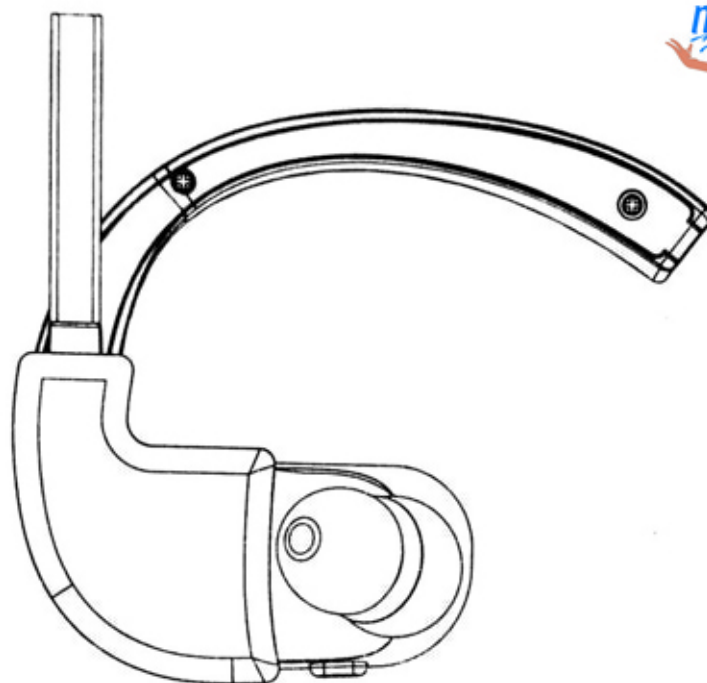
КАК НОСИТЬ

BestSwim.ru



1. Возьмите наушники. Обратите внимание на отметки: наушник «L» должен находиться в левой руке, наушник «R» – в правой. (Рис. 1)
2. Поверните наушники так, чтобы отметки «L» и «R» были расположены напротив друг друга.
3. Удерживая один наушник в исходном положении, разверните другой на 180°. Наушники будут иметь следующий вид (см. Рис. 2).
4. Наденьте наушники так, чтобы провод проходил над ушами и за головой (Рис.3). Отрегулируйте положение наушников, как вам удобно.

КАК ЗАРЯЖАТЬ



1. Голосовое предупреждение «low battery» («низкий заряд батареи») свидетельствует о необходимости зарядки устройства.
2. Для зарядки выключите устройство и присоедините его к надежному источнику электропитания с помощью магнитного USB-кабеля, поставляемого в комплекте (как показано на рисунке выше).
3. Стандартное время зарядки составляет 2 часа. Во время зарядки красный светодиодный индикатор горит постоянно. По окончании зарядки красный светодиодный индикатор гаснет.

Внимание:

Магнитный порт должен быть сухим и чистым. Перед зарядкой и воспроизведением музыки протрите магнитный порт салфеткой.

КАК ВОСПРОИЗВЕСТИ МУЗЫКАЛЬНЫЙ ФАЙЛ

1. Включите устройство и присоедините его к компьютеру с помощью магнитного USB-кабеля, поставляемого в комплекте.
2. Если красный светодиодный индикатор горит постоянно, соединение установлено. Как только компьютер обнаружит съемный диск, вы можете редактировать все файлы на устройстве.

Внимание:

Убедитесь, что магнитный порт соединен с устройством на протяжении всего процесса передачи данных (синий светодиодный индикатор мигает). В ином случае, данные могут быть потеряны.

ОСНОВНЫЕ ФУНКЦИИ

Функция	Операция
Вкл. / Выкл.	Нажмите на кнопку «Громкость -» и удерживайте в течение 7 с
Воспроизведение / Пауза	Нажмите кнопку «Воспроизведение / Пауза»
Предыдущая / Следующая композиция	Нажмите на кнопку «Громкость +» или «Громкость -» и удерживайте в течение 2 с
Регулировка громкости	Нажмите на кнопку «Громкость +» или «Громкость -» для регулировки громкости

Руководство пользователя

Режимы воспроизведения (Случайный файл [Выкл.] / Случайный файл [Вкл.] / Повтор файла)	Нажмите на кнопку «Воспроизведение / Пауза» дважды
Блокировка сенсорного управления	Нажмите на кнопки «Громкость +» и «Громкость -» одновременно

Внимание:

1. Громкость и время остановки воспроизведения автоматически сохраняются при отключении устройства.
2. Наушники автоматически отключаются, если пауза длится более 10 минут.



СОВЕТЫ ПО ПЛАВАНИЮ

1. Вода, скопившаяся в наушнике, может заблокировать передачу звука и снизить громкость воспроизведения. Для восстановления нормальной работы, снимите резиновую насадку наушника и продуйте канал. Сожмите резиновую насадку для того, чтобы избавиться от оставшейся воды, и заново установите ее на наушник.
2. Удаляйте воду из наушников каждый раз после плавания. Оставшаяся вода может повредить устройство во время зарядки и передачи данных.

Внимание:

Данное изделие соответствует стандарту водонепроницаемости IPX8. Изделие безупречно работает в течение 60 минут на глубине 1 м. Воздействие пресной, водопроводной воды, воды из бассейна и пота на устройство было изучено. Для прочих типов жидкости описанная выше информация не применима.

УСТРАНЕНИЕ НЕПОЛАДОК

Проблема	Вероятная причина	Решение
Устройство не включается	Низкий заряд батареи	Зарядите устройство
Невозможно воспроизвести музыкальный файл	Несовместимый аудио-файл	Используйте форматы MP3, WAV и FLAC

ТЕХНИЧЕСКИЕ ХАРАКТЕРИСТИКИ

- Класс IP-защиты : IPX8
- Сенсорное управление: да
- Тип USB : магнитный USB-порт
- Поддерживаемые форматы : MP3 , WAV, FLAC
- Время воспроизведения : 6 ч
- Объем памяти : 8 Гб
- Литий-ионная батарея : 220 мА·ч



ХРАНЕНИЕ И ЭКСПЛУАТАЦИЯ

1. Хранение:

Храните изделие в сухом прохладном месте.

2. Эксплуатация:

а. Рекомендуемый диапазон рабочих температур: 0-45 °С (32-113 °F). Воздействие слишком высокой или низкой температур и повышенной влажности может сократить срок службы батареи и нарушить нормальную работу устройства.

б. Не используйте наушники во время грозы.

в. Зарядите устройство перед его использованием после длительного хранения.

г. Очистите устройство сухой салфеткой.

д. При наличии капель воды или пота на устройстве протрите его сухой салфеткой.

е. Не царапайте устройство.

